


UNIDAD ADMINISTRATIVA ESPECIAL DE AERONAUTICA CIVIL
ESTADO DE RESULTADOS
DEL 01 ENERO AL 31 DE AGOSTO DE 2018
(Cifras en pesos)

Código	Concepto	Periodo Actual 31/08/18
	INGRESOS OPERACIONALES	961.842.151.117,09
41	INGRESOS FISCALES	198.189.555.157,37
43	VENTA DE SERVICIOS	372.302.280.202,87
47	OPERACIONES INTERINSTITUCIONALES	581.850.320,00
48	OTROS INGRESOS	390.768.465.436,85
	COSTO DE VENTAS	22.744.205.926,00
63	COSTO DE VENTAS DE SERVICIOS	22.744.205.926,00
	GASTOS OPERACIONALES	820.727.988.821,50
51	DE ADMINISTRACIÓN Y OPERACIÓN	415.958.388.121,52
53	DETERIORO, DEPRECIACION, AMORTIZACION Y PROVISIONES	199.107.698.451,00
57	OPERACIONES INTERINSTITUCIONALES	196.198.774.905,81
58	OTROS GASTOS	9.463.127.343,17
	EXCEDENTE (DEFICIT) OPERACIONAL	118.369.956.369,59
	OTROS INGRESOS	26.535.462.160,67
48	OTROS INGRESOS	26.535.462.160,67
	OTROS GASTOS	1.725.875.573,31
58	OTROS GASTOS	1.725.875.573,31
	EXCEDENTE (DEFICILT) NO PERACIONAL	24.809.586.587,36
	EXCEDENTE (DEFICIT) DEL EJERCICIO	143.179.542.956,95


 JUAN CARLOS SALAZAR GOMEZ
 Director General


 ARMANDO ROVIRA MATEUS
 Coordinador de Contabilidad
 T.P.20342-T


 HECTOR RODRÍGUEZ GONZÁLEZ
 Director Financiero


UNIDAD ADMINISTRATIVA ESPECIAL DE AERONAUTICA CIVIL
ESTADO DE RESULTADOS
DEL 01 ENERO AL 31 DE AGOSTO DE 2018
(Cifras en pesos)

Código	Concepto	Periodo Actual 31/08/18
	INGRESOS OPERACIONALES	961,842,151,117.08
41	INGRESOS FISCALES	198,189,555,157.36
4105	TRIBUTARIOS	195,825,653,553.00
4110	CONTRIBUCI.,TASAS E INGRES.NO TRIBUTARIOS	2,502,419,529.36
4195	DEVOLUCIONES Y DESCUENTOS (DB)	-138,517,925.00
43	VENTA DE SERVICIOS	372,302,280,202.87
4305	SERVICIOS EDUCATIVOS	1,696,541,456.00
4330	SERVICIOS DE TRANSPORTE	370,607,115,846.87
4395	DEVOLUCIO., REBAJAS Y DESCUENTOS VENTA SERVICIOS (DB)	-1,377,100.00
47	OPERACIONES INTERINSTITUCIONALES	581,850,320.00
4705	FONDOS RECIBIDOS	469,186,920.00
4,720	OPERACIONES DE ENLACE	112,663,400.00
48	OTROS INGRESOS	390,768,465,436.85
4802	FINANCIEROS	5,131,741,806.04
4806	AJUSTES POR DIFERENCIA CAMBIO	10,340,144,586.37
4809	ACUERDOS DE CONCESION	375,296,579,044.44
	COSTO DE VENTAS	22,744,205,926.00
63	COSTO DE VENTAS Y SERVICIOS	22,744,205,926.00
6305	SERVICIOS EDUCATIVOS	22,147,394.00
6345	SERVICIO DE TRANSPORTE	22,722,058,532.00
	GASTOS OPERACIONALES	820,727,988,821.49
51	DE ADMINISTRACION Y OPERACIÓN	415,958,388,121.52
5101	SUELDOS Y SALARIOS	114,027,276,118.00
5103	CONTRIBUCIONES EFECTIVAS	39,824,255,566.00
5104	APORTES SOBRE LA NOMINA	5,699,271,600.00
5107	PRESTACIONES SOCIALES	38,098,082,895.00
5108	GASTOS DE PERSONAL DIVERSOS	10,944,803,788.37
5111	GENERALES	207,335,747,553.22
5120	IMPUESTOS, CONTRIB. TASAS	28,950,600.93


A

UNIDAD ADMINISTRATIVA ESPECIAL DE AERONAUTICA CIVIL
ESTADO DE RESULTADOS
DEL 01 ENERO AL 31 DE AGOSTO DE 2018
(Cifras en pesos)

Código	Concepto	Periodo Actual 31/08/18
53	DETERIORO,DEPRECIAC.,AMORTIZACI.Y PROVISIONES	199,107,698,451.00
5360	DEPRECIACION PROPIEDAD,PLANTA Y EQUIPO	13,961,383,845.00
5366	AMORTIZACION ACTIVOS INTANGIBLES	1,878,364,506.00
5368	PROVISIÓN LITIGIOS Y DEMANDAS	183,267,950,100.00
57	OPERACIONES INTERINSTITUCIONALES	196,198,774,905.81
5720	OPERACIONES DE ENLACE	196,198,774,905.81
58	OTROS GASTOS	9,463,127,343.16
5802	COMISIONES	19,200,669.02
5803	AJUSTES POR DIFERENCIA EN CAMBIO	9,443,926,674.14
	EXCEDENTE (DEFICIT) OPERACIONAL	118,369,956,369.59
48	OTROS INGRESOS	26,535,462,160.67
4808	INGRESOS DIVERSOS	26,535,462,160.67
58	OTROS GASTOS	1,725,875,573.31
5804	FINANCIEROS	945,335,561.31
5890	GASTOS DIVERSOS	780,540,012.00
	EXCEDENTE (DEFICIT) NO OPERACIONAL	24,809,586,587.36
	EXCEDENTE (DEFICIT) DEL EJERCICIO	143,179,542,956.95


 JUAN CARLOS SALAZAR GOMEZ
 Director General


 ARMANDO ROVIRA MATEUS
 Coordinador de Contabilidad
 T.P.20342-T


 HECTOR RODRIGUEZ GONZÁLEZ
 Director Financiero